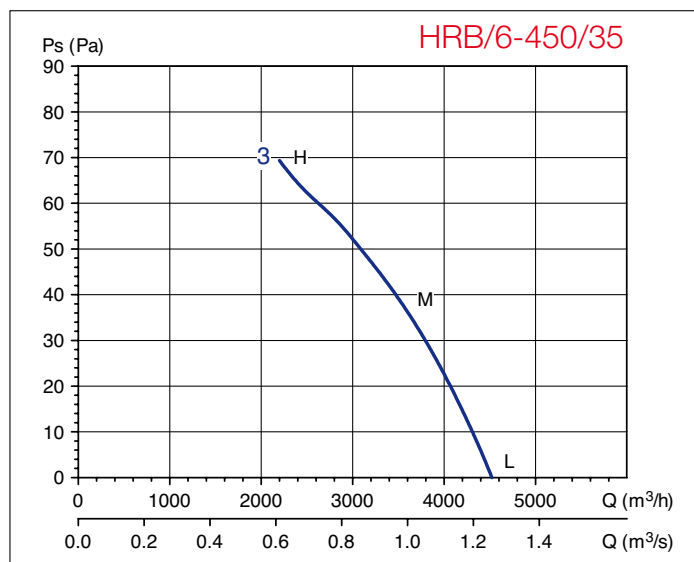
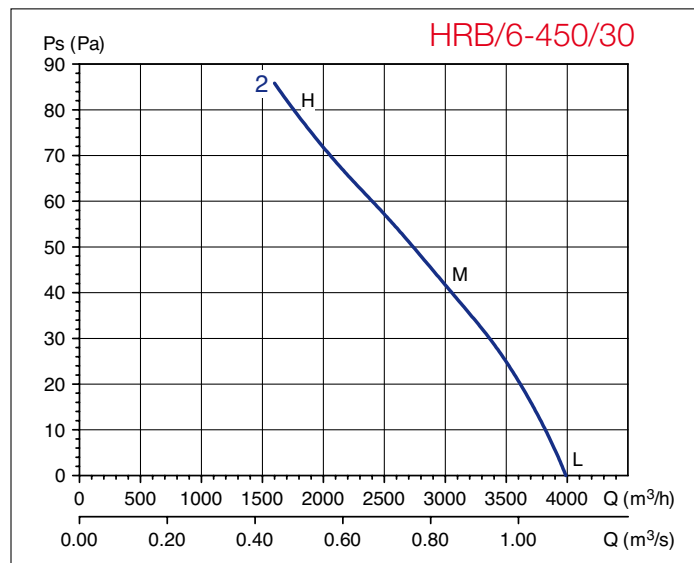
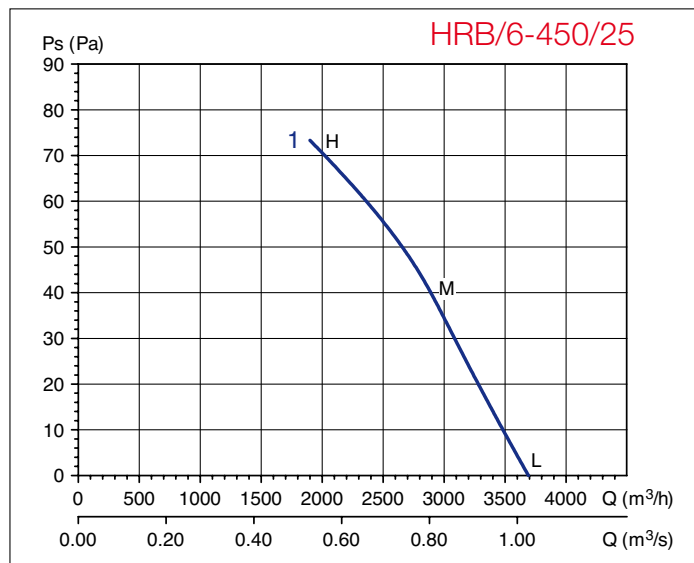


450 mm Ø

6 POLES/POLOS

Technical curves / Curvas características



Acoustic Characteristics / Características acústicas

Sound power level spectrum dB(A) at octave average frequencies (Hz) measured at the fan inlet
Espectros de potencia sonora en dB(A) en aspiración con conducto a la descarga

		Frecuencia (HZ)							
		63	125	250	500	1000	2000	4000	8000
HRB/6-450/25	L	41	46	51	55	57	56	50	44
	M	38	43	48	52	54	53	47	41
	H	40	47	51	53	55	53	49	42

		Frecuencia (HZ)							
		63	125	250	500	1000	2000	4000	8000
HRB/6-450/35	L	43	48	53	57	59	58	52	46
	M	43	48	53	57	59	58	52	46
	H	47	54	58	60	62	60	56	49

		Frecuencia (HZ)							
		63	125	250	500	1000	2000	4000	8000
HRB/6-450/30	L	41	46	51	55	57	56	50	44
	M	43	48	53	57	59	58	52	46
	H	47	54	58	60	62	60	56	49



Características a título informativo. Soler & Palau se reserva el derecho a modificarlas sin previo aviso.

Technical specifications for information purposes only. Soler & Palau reserves the right to change them without any previous notice.